

ECO dip

Posode za globinsko zbiranje odpadkov



KUPEC: _____

DATUM NAROČILA: _____

MAIL, TELEFON: _____

PARITETA: _____

PROJEKT: _____

ECO dip 1300 L		KOS:		ECO dip 3000 L		KOS:		ECO dip 5000 L		KOS:		
90° Ø 300mm		VSTOP VERTIKALNO		45° Ø 400mm		VSTOP VERTIKALNO		45° Ø 400mm		VSTOP VERTIKALNO		
<input type="checkbox"/>	<input type="checkbox"/>	<input type="checkbox"/>	<input type="checkbox"/>	<input type="checkbox"/>	<input type="checkbox"/>	<input type="checkbox"/>	<input type="checkbox"/>	<input type="checkbox"/>	<input type="checkbox"/>	<input type="checkbox"/>	<input type="checkbox"/>	
KLASIČNI SISTEM		QUICK LIFT SISTEM		KLASIČNI SISTEM		QUICK LIFT SISTEM		45° Ø 600mm		BOBEN+REVIZIJSKI POKROV		
<input type="checkbox"/>	<input type="checkbox"/>	<input type="checkbox"/>	<input type="checkbox"/>	<input type="checkbox"/>	<input type="checkbox"/>	<input type="checkbox"/>	<input type="checkbox"/>	<input type="checkbox"/>	<input type="checkbox"/>	<input type="checkbox"/>	<input type="checkbox"/>	
BIG-BAG KLASIČNI				BIG-BAG KLASIČNI				KLASIČNI SISTEM		QUICK LIFT SISTEM		
<input type="checkbox"/>	<input type="checkbox"/>	<input type="checkbox"/>	<input type="checkbox"/>	<input type="checkbox"/>	<input type="checkbox"/>	<input type="checkbox"/>	<input type="checkbox"/>	<input type="checkbox"/>	<input type="checkbox"/>	<input type="checkbox"/>	<input type="checkbox"/>	
BIG-BAG STEKLO		BIG-BAG BIO		BIG-BAG STEKLO		BIG-BAG BIO		BIG-BAG KLASIČNI				
<input type="checkbox"/>	<input type="checkbox"/>	<input type="checkbox"/>	<input type="checkbox"/>	<input type="checkbox"/>	<input type="checkbox"/>	<input type="checkbox"/>	<input type="checkbox"/>	<input type="checkbox"/>	<input type="checkbox"/>	<input type="checkbox"/>	<input type="checkbox"/>	
INNER STEEL		INNER STEEL - PERF.		INNER STEEL (DVIŽNI SISTEM SPODAJ)		INNER PLASTIC (DVIŽNI SISTEM SPODAJ)		BIG-BAG STEKLO		BIG-BAG BIO		
<input type="checkbox"/>	<input type="checkbox"/>	<input type="checkbox"/>	<input type="checkbox"/>	<input type="checkbox"/>	<input type="checkbox"/>	<input type="checkbox"/>	<input type="checkbox"/>	<input type="checkbox"/>	<input type="checkbox"/>	<input type="checkbox"/>	<input type="checkbox"/>	
DVOJNI KAVELJ		KINGS HOFER		NORD		TROJNI KAVELJ		INNER STEEL (DVIŽNI SISTEM SPODAJ)		INNER PLASTIC (DVIŽNI SISTEM SPODAJ)		
<input type="checkbox"/>	<input type="checkbox"/>	<input type="checkbox"/>	<input type="checkbox"/>	<input type="checkbox"/>	<input type="checkbox"/>	<input type="checkbox"/>	<input type="checkbox"/>	<input type="checkbox"/>	<input type="checkbox"/>	<input type="checkbox"/>	<input type="checkbox"/>	
DVOJNI KAVELJ		KINGS HOFER		NORD		TROJNI KAVELJ		<input type="checkbox"/>	<input type="checkbox"/>	<input type="checkbox"/>	<input type="checkbox"/>	
<input type="checkbox"/>	<input type="checkbox"/>	<input type="checkbox"/>	<input type="checkbox"/>	<input type="checkbox"/>	<input type="checkbox"/>	<input type="checkbox"/>	<input type="checkbox"/>	<input type="checkbox"/>	<input type="checkbox"/>	<input type="checkbox"/>	<input type="checkbox"/>	





FIRE STOP	
<input type="checkbox"/>	<input type="checkbox"/>

ECO dip NOGA POSODE				
3000 L	<input type="checkbox"/>	5000 L	<input type="checkbox"/>	<input type="checkbox"/>

MOŽNOSTI ZAKLEPA	
ELEKTRONSKI (DWC)	CILINDRIČNA KLJUČAVNICA
<input type="checkbox"/>	<input type="checkbox"/>

ECO dip PANELI				LES	KOMPOZIT TOMNO RJAV	KOMPOZIT SVETLO RJAV	KOMPOZIT TEMNO SIV	KOMPOZIT SVETLO SIV	ALUMINIJ
	<input type="checkbox"/>	<input type="checkbox"/>	<input type="checkbox"/>	<input type="checkbox"/>	<input type="checkbox"/>	<input type="checkbox"/>	<input type="checkbox"/>	<input type="checkbox"/>	<input type="checkbox"/>

TIP ODPRTINE ZBIRALNIKA

STANDARDNI	PAPIR	STEKLO	ORGANSKI-BIO
			
<input type="checkbox"/>	410 X 80 <input type="checkbox"/>	<input type="checkbox"/>	<input type="checkbox"/>

TIP ZAKLEPA POKROVA


BREZ- PE ČEP	KLJUČAVNICA 890290100	KLJUČAVNICA 890290120 (SAMO POKROV 400, 600)	CILINDRIČNI ZAKLEP 890290080
		 	
<input type="checkbox"/>	OKROGLA  <input type="checkbox"/>	OKROGLA  <input type="checkbox"/>	<input type="checkbox"/>
	TRIKOTNA  <input type="checkbox"/>	TRIKOTNA  <input type="checkbox"/>	<input type="checkbox"/>
	KVADRATNA  <input type="checkbox"/>	KVADRATNA  <input type="checkbox"/>	<input type="checkbox"/>



BARVE STANDARDNEGA POKROVA (300, 400, 600)


SIVA	RUMENA	MODRA	RDEČA (SAMO 400, 600)
<input type="checkbox"/>	<input type="checkbox"/>	<input type="checkbox"/>	<input type="checkbox"/>
ORANŽNA	ZELENA	RJAVA	
<input type="checkbox"/>	<input type="checkbox"/>	<input type="checkbox"/>	


BARVE POKROVA ALU


			
ZELENA	RUMENA	MODRA	SIVA
<input type="checkbox"/>	<input type="checkbox"/>	<input type="checkbox"/>	<input type="checkbox"/>

ECOdip PLOŠČA A3 Zn		VERT.	HORI.
	A3 - 420 x 295 mm	<input type="checkbox"/>	<input type="checkbox"/>

ECOdip PLOŠČA Ø INOX SIV POKROV			D=200mm
			<input type="checkbox"/>

ECOdip PLOŠČA DIBOND - NL		320X350	320X100
		<input type="checkbox"/>	<input type="checkbox"/>

ECOdip NALEPKA A3 E		ORGANSKI	PAPIR	STEKLO	PLASTIKA	MEŠANI
		<input type="checkbox"/>	<input type="checkbox"/>	<input type="checkbox"/>	<input type="checkbox"/>	<input type="checkbox"/>

ECOdip NALEPKA D=200mm		ORGANSKI	PAPIR	STEKLO	PLASTIKA	MEŠANI
		<input type="checkbox"/>	<input type="checkbox"/>	<input type="checkbox"/>	<input type="checkbox"/>	<input type="checkbox"/>